



3歳以上児入園準備品について

すべての持ち物に名前と目印をはっきり書いてください。

(表中の図のサイズは参考です)

通園リュック	・園指定。・キーホルダーは1個にしてください。
服装	・自分で脱ぎ着ができ、活動しやすく汚れても良いもの。 ・スカート・チュニック・フードやひも付き上着等はさけてください。遊んでいる時に裾を引っ掛けることが多く危険です。
くつ	・活動しやすい、足に合った靴で自分で脱ぎ履きのできるものを履かせてください。
着替え袋	・この袋の中へは、上着・下着・ズボン・靴下等、一揃えを2組と汚れものを持ち帰るための袋2～3枚を入れてください。 ・持ち帰った時に補充や確認をお願いします。 ・袋の口はとじることができるもの。 ・リュック型にしておくとも小学校でも使えます。

箸・箸箱【※】



- ・自分で出し入れのできるものにしてください。
- ・はし箱はスライド式の物にしてください。
- ・箸はすべりにくいもの。
- ・年少組は補助箸・フォーク可。
- ・カレーの日はスプーンをお持ちください。

ランチョンマット

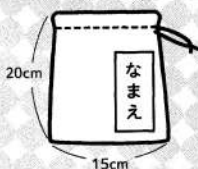
- ・机の上に敷いて食器をおきます。
- ・洗濯をして清潔なものを持たせてください。

給食袋



- ・箸・箸箱・ランチョンマットを入れてください。

コップ袋



- ・袋は、コップと歯ブラシが入りやすいように少し大きめのもの。

コップ



- ・安定感のある割れにくいものを用意してください。
- ・あまり大きくないもの。

歯ブラシ



- ・幼児用を用意してください。(電動歯ブラシ不可)
- ・清潔にし、毛先が傷んだらかえてください。
- ・キャップはいりません。
- ・歯磨き粉不要。おうちでお使いください。

手拭タオル【※】



- ・ループ付きタオル。(年長児はハンカチを使用)
- ・衛生上、毎日持ち帰りますので、次の日に必ず清潔なものを持たせてください。
- ・洗い替えとして2～3枚用意してください。

水筒

- ・お茶または水。(ペットボトル・コップ付き水筒不可)

パジャマ(年中・年長)

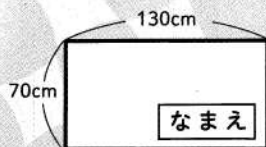
- ・子ども自身で着脱できるもの。
- ・袋の口が閉まる巾着袋などに入れてください。

【※】印のあるものは、清潔を保つために毎日持ち帰ります。

洗った清潔なものを持たせてください。

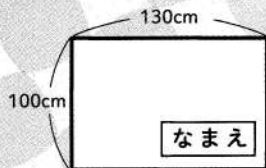
昼寝用具

昼寝用敷布団




- ・130cm×70cm位の大きさと、自分で持ち運びがしやすいもの。
- ・名前は白布に大きく記名し縫い付けてください。

昼寝用掛け布団



- ・130cm×100cm位の大きさと、自分で持ち運びがしやすいもの。
- ・夏は大きなバスタオルかタオルケット、冬は毛布を使用します。
- ・名前は白布に大きく記名し縫い付けてください。

ハンカチ



- ・扱いやすい大きさと、吸湿性の良いもの。
- ・避難訓練の際に使用するのでポケットに入れて持たせてください。
- ・年長児は毎日ポケットに入れて登園してください。

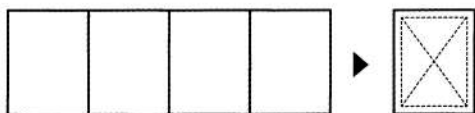
ボックスティッシュ



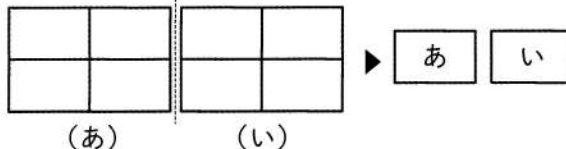
一人一箱。記名してお持ちください。

ぞうきん(名前は要りません)

A 薄手のタオル1枚を
4つ折りにして縫ったもの2枚



B タオルを半分に切り、
それぞれを四つ折りにして縫ったもの2枚





未満児の入園準備品について

*すべての持ち物に名前と目印をはっきり書いてください。

	0歳児	1歳児	2歳児
服装	<ul style="list-style-type: none"> ・脱ぎ着のしやすいものにしてください。 ※トイレトレーニングが始まったらロンパースの下着は避けてください。 		
	<ul style="list-style-type: none"> ・活動しやすく汚れてもよいものにしてください。 		
	<ul style="list-style-type: none"> ・スカート、長めのチュニック・フード紐付きの服はさけてください。 (裾が引っ掛かると危険ですし、砂場などで座って遊ぶとすぐに汚れてしまいます) 		
着替え類	<ul style="list-style-type: none"> ・上下3組くらいを用意してください。汚れたものを持ち帰るビニール袋3枚程度。 		
	<ul style="list-style-type: none"> ・スタイ(必要な園児) 1枚ごと名前を書いて多めに持たせてください。 		
オムツ用品	<ul style="list-style-type: none"> ・オムツ(必要な園児) 1枚ごと名前を書いてください。6枚程度。 		
	<ul style="list-style-type: none"> オムツ替え用タオル。交換時にお尻に敷いて使います。1日1枚(フェイスタオル)。 *毎日持ち帰ります。翌日は清潔なものを持たせてください。 		
	<ul style="list-style-type: none"> ・汚れたものを入れる記名入りビニール袋を数枚用意してください。 		
	<ul style="list-style-type: none"> ・おしりふき(オムツ使用の場合は、用意してください) 		
給食用具	<ul style="list-style-type: none"> ・エプロン3枚(おやつ・昼食時に使用) 		
	<ul style="list-style-type: none"> ・スプーン、フォーク (ケース入り) 	<ul style="list-style-type: none"> ・スプーン、フォーク (ケース入り) 	<ul style="list-style-type: none"> ・スプーン、フォーク (ケース入り)
	<ul style="list-style-type: none"> 必要に応じて哺乳瓶・ストローマグをご用意ください。 		<ul style="list-style-type: none"> ・必要に応じて補助箸や箸。
	<ul style="list-style-type: none"> ・口拭き用タオル(乾いたタオルハンカチ1日3枚) 		
	<ul style="list-style-type: none"> ・使用済みの口拭きタオルとエプロンを入れるビニール袋。必ず記名。 		
	<ul style="list-style-type: none"> ・給食袋 (エプロン・口拭きタオル・スプーン・フォーク・箸・ビニール袋を入れますので出し入れしやすい大きさのもの) 		

3歳以上児と同様に用意するもの

- ・手拭タオル・ボックスティッシュ・コップ・歯ブラシ・コップ袋・昼寝用具
- ・雑巾・水筒

*持ち物は学年や月齢、発達によって時期や仕様が異なりますので、個々に合わせお知らせする場合があります。